




ORQUESTA SINFONICA NACIONAL

Balance General Comparativo

Al 31 de Diciembre de 2019 y 2018

(Expresado en Bolivianos)



ConBalanceGralDgcf

Página 1 de 2

Fecha de Emisión: 27/02/2020 19:00:

000003

	Notas	2019	2018 *
<b>1</b>	<b>ACTIVO</b>	<b>623.356.60</b>	<b>931.996.30</b>
1.1	Activo Corriente	358.904.36	526.709.92
1.1.1	Disponible	4 98.801.77	65.333.51
1.1.1.2	Bancos	98.801.77	65.333.51
1.1.1.2.8	Fondos en la CUT	98.801.77	65.333.51
1.1.3	Exigible a Corto Plazo	5 232.615.78	432.707.03
1.1.3.1	Cuentas a Cobrar a Corto Plazo	232.615.78	432.707.03
1.1.5	Bienes de Consumo	6 27.486.81	28.669.38
1.1.5.1	Inventario de Materias Primas, Materiales y Suministros	27.486.81	28.669.38
1.2	Activo No Corriente	7 264.452.24	405.286.38
1.2.3	Activo Fijo (Bienes de Uso)	1.288.640.76	1.294.088.20
1.2.3.1	Activo Fijo en Operación	1.288.640.76	1.294.088.20
1.2.3.1.2	Equipo de Oficina y Muebles	397.183.67	400.364.07
1.2.3.1.6	Equipo de Comunicaciones	81.724.91	81.724.85
1.2.3.1.7	Equipo Educativo y Recreativo	790.993.57	793.260.67
1.2.3.1.8	Otra Maquinaria y Equipo	18.738.61	18.738.61
1.2.4	(Depreciación Acumulada del Activo Fijo)	(1.024.188.52)	(890.522.15)
1.2.4.2	(Equipo de Oficina y Muebles)	(301.469.22)	(268.356.03)
1.2.4.6	(Equipo de Comunicaciones)	(22.886.00)	(12.670.51)
1.2.4.7	(Equipo Educativo y Recreativo)	(696.873.99)	(608.878.63)
1.2.4.8	(Otra Maquinaria y Equipo)	(2.959.31)	(616.99)
1.2.5	Activo Intangible	1.690.00	1.720.33
1.2.6	(Amortización Acumulada del Activo Intangible)	(1.690.00)	0.00
<b>2</b>	<b>PASIVO</b>	<b>279.638.12</b>	<b>469.151.85</b>
2.1	Pasivo Corriente	238.571.78	427.348.54
2.1.1	Obligaciones a Corto Plazo	238.571.78	427.348.54
2.1.1.1	Cuentas a Pagar a Corto Plazo	8 5.956.00	191.674.34
2.1.1.3	Sueldos y Salarios a Pagar a Corto Plazo	9 199.480.20	203.554.87
2.1.1.4	Aportes y Retenciones a Pagar a Corto Plazo	10 33.135.58	32.119.33
2.1.1.4.1	Aportes Patronales a Pagar a Corto Plazo	33.135.58	32.119.33
2.2	Pasivo No Corriente	41.066.34	41.803.32
2.2.1	Obligaciones a Largo Plazo	41.066.34	41.803.32
2.2.1.1	Cuentas a Pagar a Largo Plazo	11 5.284.72	5.379.56
2.2.1.2	Otras Cuentas a Pagar a Largo Plazo	12 35.781.62	36.423.76



ORQUESTA SINFONICA NACIONAL

Balance General Comparativo

Al 31 de Diciembre de 2019 y 2018

( Expresado en Bolivianos )



ConBalanceGralDgcf

Página 2 de 2

Fecha de Emisión: 27/02/2020 19:00:

Notas LA PAZ - BOLIVIA 2019

2018 \*

3	<b>PATRIMONIO</b>		<b>343.718.48</b>	<b>462.844.45</b>
3.1	<b>Patrimonio Institucional</b>	16	<b>343.718.48</b>	<b>462.844.45</b>
3.1.1	<b>Capital</b>		<b>1.292.300.35</b>	<b>1.315.491.98</b>
3.1.1.1	Capital Institucional		1,244,519.35	1,266,853.51
3.1.1.3	Transferencias y Donaciones de Capital		47,781.00	48,638.48
3.1.5	<b>Resultados</b>		<b>(1.458.246.51)</b>	<b>(1.339.120.55)</b>
3.1.5.1	Resultados Acumulados de Ejercicios Anteriores		(1,315,512.35)	(1,224,503.65)
3.1.5.3	Resultado del Ejercicio		(142,734.16)	(114,616.89)
3.1.6	Ajuste de Capital		509,664.64	486,473.01
	<b>TOTAL DEL PASIVO Y PATRIMONIO</b>		<b>623.356.60</b>	<b>931.996.30</b>

Las notas que se acompañan forman parte integrante de este estado.  
\* Datos reexpresados en UFV, de acuerdo a información de cierre del BCB.

Lic. Gral. Jorge L. Tijó Osco  
 CCB-70807 CCLP-5643  
 ENCARGADO DE PRESUPUESTOS  
 ORQUESTA SINFÓNICA NACIONAL  
 RESPONSABLE DEL AREA FINANCIERA

Blanca Roxana Piza Mancilla  
 Lic. Aud. BAEN. Ms.C.  
 DIRECTORA GENERAL EJECUTIVA  
 ORQUESTA SINFONICA NACIONAL  
 MAXIMA AUTORIDAD EJECUTIVA

Lic. Gral. Jorge L. Tijó Osco  
 CCB-10807 CCLP-5643  
 ENCARGADO DE PRESUPUESTOS  
 ORQUESTA SINFÓNICA NACIONAL  
 CONTADOR GENERAL

000005



ORQUESTA SINFONICA NACIONAL

Estado de Recursos y Gastos Corriente Comparativo

Al 31 de Diciembre de 2019 y 2018

( Expresado en Bolivianos )




EstRecGasDgcf


Página 1 de 1


Fecha de Emisión: 27/02/2020 19:11:

	Notas	2019	2018 *
<b>5 RECURSOS CORRIENTES</b>		<b>3.732.227.62</b>	<b>3.929.383.66</b>
5.2 <b>Venta de Bienes y Servicios</b>	13	<b>566.230.00</b>	<b>577.063.41</b>
5.2.2 Venta de Servicios		566,230.00	577,063.41
5.4 <b>Otros Ingresos</b>	13	<b>18.381.00</b>	<b>73.923.24</b>
5.4.9 Otros		18,381.00	73,923.24
5.7 <b>Transferencias Corrientes Recibidas</b>	14	<b>3.147.616.62</b>	<b>3.278.397.01</b>
5.7.2 Del Sector Público No Financiero		3,147,616.62	3,278,397.01
5.9 <b>Ingresos por Clasificar</b>		<b>0.00</b>	<b>0.00</b>
5.9.8 Recursos Especificos por Clasificar		0.00	0.00
<b>6 GASTOS CORRIENTES</b>		<b>(3.850.190.62)</b>	<b>(4.011.993.51)</b>
6.1 <b>Gastos de Consumo</b>	15	<b>(3.850.190.62)</b>	<b>(4.011.993.51)</b>
6.1.1 Sueldos y Salarios		(2,691,472.70)	(2,651,461.19)
6.1.2 <b>Aportes Patronales</b>		<b>(402.767.15)</b>	<b>(381.966.93)</b>
6.1.2.1 Aportes Patronales al Seguro Social		(354,273.98)	(336,017.87)
6.1.2.2 Aportes Patronales para Vivienda		(48,493.17)	(45,949.06)
6.1.4 <b>Costo de Bienes y Servicios</b>		<b>(615.264.87)</b>	<b>(827.204.73)</b>
6.1.4.1 Costo de Servicios No Personales		(502,150.73)	(712,420.11)
6.1.4.2 Costo de Materiales y Suministros		(113,114.14)	(114,784.62)
6.1.7 <b>Depreciación y Amortización</b>		<b>(140.685.90)</b>	<b>(151.360.65)</b>
6.1.7.1 Depreciación Activo Fijo		(138,995.90)	(151,360.65)
6.1.7.2 Amortización Activo Intangible		(1,690.00)	0.00
<b>4 RESULTADOS POR EXPOSICION A LA INFLACION</b>		<b>(24.771.16)</b>	<b>(32.007.04)</b>
4.2 <b>Ajuste por Inflación y Tenencia de Bienes</b>		<b>(24.771.16)</b>	<b>(32.007.04)</b>
<b>RESULTADO DEL EJERCICIO</b>		<b>(142.734.16)</b>	<b>(114.616.89)</b>

Las notas que se acompañan forman parte integrante de este estado.  
\* Datos reexpresados en UFV, de acuerdo a información de cierre del BCB.

  
 Cr. Gral. Jorge L. Tijo Osco  
 CCB-10807 CCLP-5643  
 ENCARGADO DE PRESUPUESTOS  
 RESPONSABLE DEL AREA FINANCIERA

  
 Blanca Roxana Pizarro Mancilla  
 Lic. Aud. DAEN. Ms.C.  
 DIRECTORA GENERAL EJECUTIVA  
 ORQUESTA SINFONICA NACIONAL  
 MAXIMA AUTORIDAD EJECUTIVA

  
 Cr. Gral. Jorge L. Tijo Osco  
 CCB-10807 CCLP-5643  
 ENCARGADO DE PRESUPUESTOS  
 CONTADOR GENERAL